PL130-58

High Speed Translator Buffer to PECL

FEATURES

- Input clock frequency ≤266 MHz
- JEDEC standard Differential LVPECL output
- 70mA typical power supply current
- 300ps Max. Rise/Fall time
- 740ps input propagation delay
- LVCMOS and LVTTL Input compatible
- Single 2.5V ±5% or 3.3V ±10% power supply with V_{EE}=0V
- Available in 8 pin SOP Green/RoHS compliant Package

PIN CONFIGURATION

(TOP VIEW)

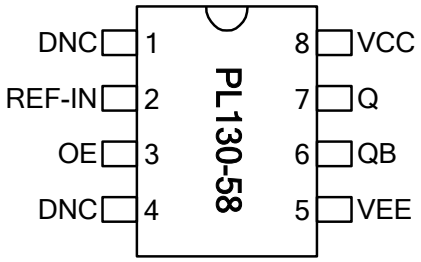

SOP-8L

DESCRIPTION

The PL130-58 is a low cost, high performance, high speed, translator buffer that produces a pair of differential LVPECL outputs from CMOS input. Outputs are JEDEC standard LVPECL signals.

The device is targeted for Backplane buffering, data distribution, Fibre Channel and many other applications.

BLOCK DIAGRAM

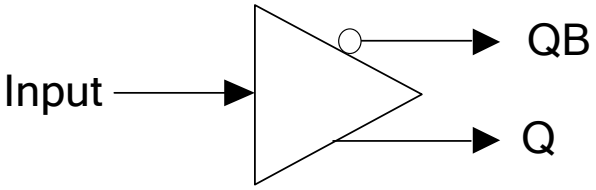

PIN DESCRIPTIONS

Name	SOP-8L	Type	Description
DNC	1, 4	-	Do Not Connect
REF-IN	2	Input	Reference input signal. The frequency of this signal will be re-produced at the output (after translation to PECL level).
OE	3	Input	Output enable ('1' for enable). Internal pull-up (default is '1').
VEE	5	Power	Power Ground.
QB	6	Output	PECL Complementary output.
Q	7	Output	PECL True output.
VCC	8	Power	Positive Power Supply.

ELECTRICAL SPECIFICATIONS

1. Absolute Maximum Ratings

PARAMETERS	SYMBOL	MIN.	MAX.	UNITS
Supply Voltage	V_{DD}		4.6	V
Input Voltage, dc	V_I	-0.5	V_{DD}+0.5	V
Output Voltage, dc	V_O	-0.5	V_{DD}+0.5	V
Storage Temperature	T_S	-65	150	°C
Ambient Operating Temperature*	T_A	-40	85	°C
Junction Temperature	T_J		110	°C
Lead Temperature (soldering, 10s)			260	°C

Exposure of the device under conditions beyond the limits specified by Maximum Ratings for extended periods may cause permanent damage to the device and affect product reliability. These conditions represent a stress rating only, and functional operations of the dev ice at these or any other conditions above the operational limits noted in this specification is not implied.

* **Note**: Operating Temperature is guaranteed by design for all parts (COMMERCIAL and INDUSTRIAL), but tested for COMMERCIAL grade only.

2. AC Specifications

PARAMETERS	CONDITIONS	MIN.	TYP.	MAX.	UNITS
Input Frequency				266	MHz
Output Frequency				266	MHz

6. PECL Switching Characteristics

PARAMETERS	SYMBOL	CONDITIONS	MIN.	TYP.	MAX.	UNITS
Clock Rise Time	t_r	@20/80% of output waveform			300	ps
Clock Fall Time	t_f	@80/20% of output waveform			300	ps

PECL Levels Test Circuit

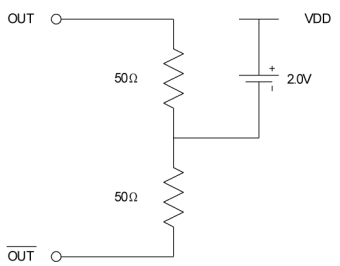

PECL Output Skew

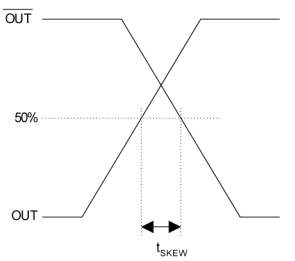

PECL Transistion Time Waveform

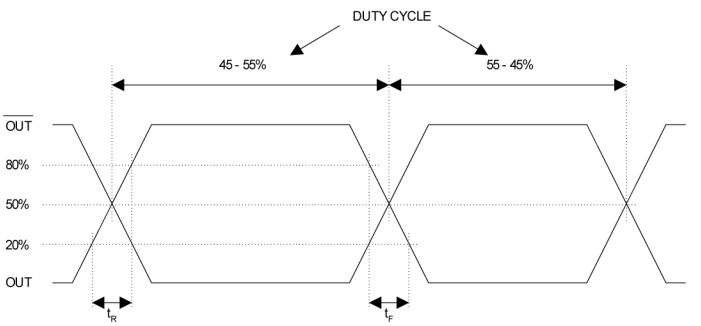

PACKAGE INFORMATION (GREEN PACKAGE COMPLIANT)

8 PIN (dimensions in mm)

	SOP–8L	
Symbol	Min.	Max.
A	1.47	1.73
A1	0.10	0.25
B	0.33	0.51
C	0.19	0.25
D	4.80	4.95
E	3.80	4.00
H	5.80	6.20
L	0.38	1.27
e	1.27 BSC	

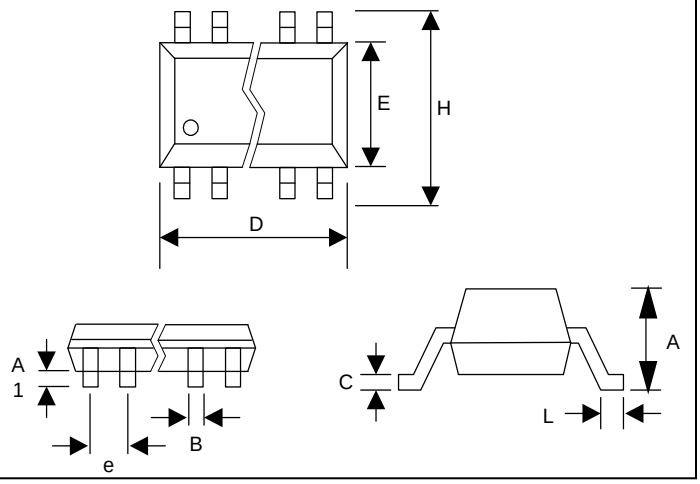

ORDERING INFORMATION

For part ordering, please contact our Sales Department:
2180 Fortune Drive, San Jose, CA 95131, USA
Tel: (408) 944-0800 Fax: (408) 474-1000

PART NUMBER
The order number for this device is a combination of the following:
Part number, Package type and Operating temperature range

PL130-58 X X - R

Part Number

R=Tape and Reel
None: Tube

Package Type
S=SOP

Temperature Range
C= Commercial (0°C to +70°C)
I= Industrial (-40°C to +85°C)

Order Number	Marking	Package Option
PL130-58SC-R	P130-58 SC LLLLL	SOP-8L - Tape and Reel
PL130-58SC		SOP-8L - Tube

***Note: LLLLL designates lot number**

Micrel Inc., reserves the right to make changes in its products or specifications, or both at any time without notice. The information furnished by Micrel is believed to be accurate and reliable. However, Micrel makes no guarantee or warranty concerning the accuracy of said information and shall not be responsible for any loss or damage of whatever nature resulting from the use of, or reliance upon this product.
***LIFE SUPPORT POLICY**: Micrel's products are not authorized for use as critical components in life support devices or systems without the express written approval of the President of Micrel Inc.*

Компания «ЭлектроПласт» предлагает заключение долгосрочных отношений при поставках импортных электронных компонентов на взаимовыгодных условиях!

Наши преимущества:

- Оперативные поставки широкого спектра электронных компонентов отечественного и импортного производства напрямую от производителей и с крупнейших мировых складов;
- Поставка более 17-ти миллионов наименований электронных компонентов;
- Поставка сложных, дефицитных, либо снятых с производства позиций;
- Оперативные сроки поставки под заказ (от 5 рабочих дней);
- Экспресс доставка в любую точку России;
- Техническая поддержка проекта, помощь в подборе аналогов, поставка прототипов;
- Система менеджмента качества сертифицирована по Международному стандарту ISO 9001;
- Лицензия ФСБ на осуществление работ с использованием сведений, составляющих государственную тайну;
- Поставка специализированных компонентов (Xilinx, Altera, Analog Devices, Intersil, Interpoint, Microsemi, Aeroflex, Peregrine, Syfer, Eurofarad, Texas Instrument, Miteq, Cobham, E2V, MA-COM, Hittite, Mini-Circuits,General Dynamics и др.);

Помимо этого, одним из направлений компании «ЭлектроПласт» является направление «Источники питания». Мы предлагаем Вам помощь Конструкторского отдела:

- Подбор оптимального решения, техническое обоснование при выборе компонента;
- Подбор аналогов;
- Консультации по применению компонента;
- Поставка образцов и прототипов;
- Техническая поддержка проекта;
- Защита от снятия компонента с производства.

Как с нами связаться

Телефон: 8 (812) 309 58 32 (многоканальный)
Факс: 8 (812) 320-02-42
Электронная почта: org@eplast1.ru
Адрес: 198099, г. Санкт-Петербург, ул. Калинина, дом 2, корпус 4, литера А.