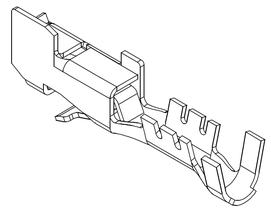
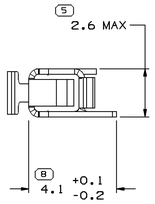
| SYMBOL DEFINITION | | |
|---|---|---|
| A DIMENSION WITHOUT AN INSPECTION REPORT SYMBOL (  ) DOES NOT REQUIRE INSPECTION. IT MAY BE CONTROLLED ON THE INDIVIDUAL COMPONENT DRAWING. | TOTAL NO OF INSPECTIONS REQUIRED | 17 |
| | LAST NO. USED | 17 |

MISSING SYMBOLS

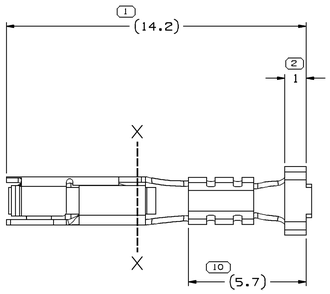
3

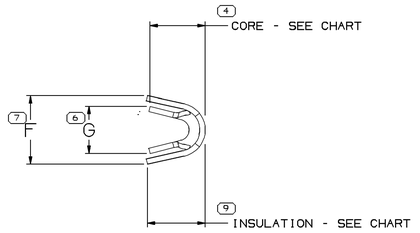
| DWG STATUS | | | | | ZONE | REVISION HISTORY | AUTH | DR | APVD 1 | APVD 2 |
|---|---|---|---|---|---|---|---|---|---|---|
| DATE | STG | REV | N/P | CHG | | | | | | |
| 17DE01 | R | 13 | - | - | | CLEARED REV COL: ALL PARTS - REVISED TOLERANCE CRIMP WINGS | 218778 | AFM | EOV | GM |
| 26FE04 | R | 14 | - | - | | ALL PARTS - CREATED SOLID MODEL | 241869 | RAO | EAR | BG |
| 26FE04 | R | 15 | - | - | | ALL PARTS - UPDATED MAT'L SPEC | 245025 | RAO | EAR | BG |
| 18OC05 | R | 16 | - | - | | REMOVED DIM ⌀ 3 | 272913 | EFS | JVM | BG |
| 02AU06 | R | 17 | - | - | | ALL PARTS - ADDED 3.3 MAX DIM | 283169 | TLD | TLD | BG |
| 22JA08 | R | 18 | - | - | | ALL PARTS - UPDATED PDM ATTRIBUTES | 403618 | MAC | MAC | BG |
| 04FE08 | R | 19 | - | - | | ALL PARTS - UPDATED PDM ATTRIBUTES | 403722 | RH | RH | BG |





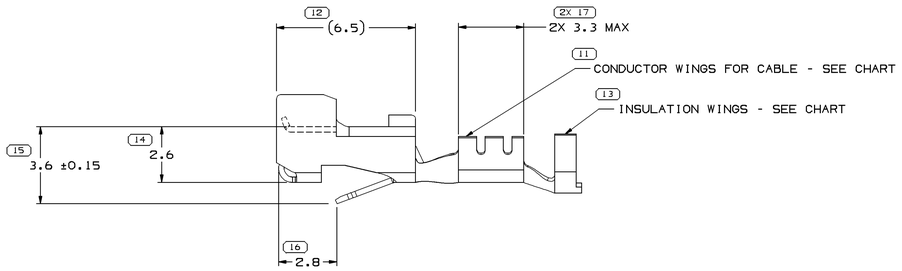

VIEW TO X-X




VIEW TO X-X

VIEW TO X-X




NOTES

1. UNLESS OTHERWISE SPECIFIED AND/OR INDICATED:

   DIMENSIONS ARE TO FACE OF VIEW SHOWN AND AUTOMATICALLY ROUNDED BY COMPUTER FOR INSPECTION (SEE MATH MODEL FOR PRECISE DIMENSIONS). FOR ALL OTHER DIMENSIONS NOT SHOWN BUT REQUIRED FOR TOOL BUILD, SEE MATH MODEL FOR PRECISE TOOL PATH DATA.

| | | | | | | | | | | | | | | | | |
|---|---|---|---|---|---|---|---|---|---|---|---|---|---|---|---|---|
| | | | | 0.254 X 26.97 | | 15304790 | 03 | AG | M3606419 C65400 1/2 HD | 1-0.8 | 2.78-2.62 | 17 | 4.3 | 2.7 | 2.8 | - |
| | | | | 0.254 X 26.97 | | 12161184 | 03 | AG | M3635419 C17200 AM | 1-0.8 | 2.4-2.03 | 17 | 4.3 | 2.7 | - | - |
| | | | | 0.254 X 26.97 | | 12124076 | 05 | AG | M3606419 C65400 1/2 HD | 0.5-0.35 | 2.2-1.3 | 21 | 3.2 | 2.2 | 2.1 | 2.8 |
| | | | | 0.254 X 26.97 | | 12124075 | 05 | AG | M3606419 C65400 1/2 HD | 1-0.8 | 2.4-2.03 | 17 | 4.3 | 2.7 | 2.8 | 2.9 |
| PART NO | REV | N/P | STATUS | MAT'L SIZE | MAT'L SPEC | PART NO | REV | N/P | STATUS | MAT'L SPEC | SIZE (MM²) | DIA | ID | F ±0.3 | G ±0.2 | CORE | INSULATION |
| UNPLATED | | | | | | PLATED | | | | | CABLE | | | | | | |

15 PROCESS SENSITIVE DIMENSION

DIMENSIONS ENCLOSED IN ( ) INDICATE REFERENCE DIMENSIONS AND NO TOLERANCE LIMITS ARE ESTABLISHED

| DIMENSIONAL RANGE (MM) | CHART D |
|---|---|
| FROM 0 TO 12 | >12 |
| TOLERANCE UNLESS OTHERWISE SPECIFIED | |
| ±0.1 | ±0.2 |
| ANGULAR TOLERANCE ±2° | |

THIRD ANGLE PROJECTION

DO NOT SCALE

USE MATH DATA

NX

DWG TYPE: PART DRAWING

STYLE

VOLUME (CAP)

DISTR CODE

UNLESS OTHERWISE SPECIFIED

THIS DOCUMENT IS IN ACCORDANCE WITH ASME Y14.5M-1994 AS AMENDED BY THE GM GLOBAL DIMENSIONING AND TOLERANCING ADDENDUM - 1997. ALL GEOMETRIC TOLERANCES AND RELATED DATUMS APPLY RFS. RULE #1(PERFECT FORM AT MMC) DOES NOT APPLY WHEN RELATIONSHIP BETWEEN FEATURES IS ESTABLISHED BY ORIENTATION OR LOCATION TOLERANCES. SEPARATE POSITION CALLOUTS MAY BE BASED SEPARATELY, REGARDLESS OF DATUM REFERENCE.

ALL DIMENSIONS ARE IN MILLIMETERS

REFERENCE

**DELPHI**

DELPHI PACKARD ELECTRICAL/ELECTRONIC ARCHITECTURE
WARREN, OH

| | | DATE |
|---|---|---|
| DR | | |
| APVD1 | S. ALVARADO | 26JN99 |
| APVD2 | J. VILLAMIL | 27JN99 |
| APVD3 | J. VILLAMIL | 27JN99 |
| APVD4 | | |
| APVD5 | | |

SUBSTANCES OF CONCERN AND RECYCLED CONTENT PER DELPHI 1094900

MATERIAL
SEE CHART

DRAWING NAME
TAXI TERM F M/P 150.2 TANG

DRAWING NUMBER
12124077

| SIZE | SCALE | FRAME NO | SHEET NO | STG | REV | N/P |
|---|---|---|---|---|---|---|
| A0 | 10:1 | 1 OF 1 | 1 OF 2 | R | 19 | - |

Date: 04-Feb-08 Time: 12:07
DZBINO
Dwg: 12124077-CU01-S01
Passage


Компания «ЭлектроПласт» предлагает заключение долгосрочных отношений при поставках импортных электронных компонентов на взаимовыгодных условиях!

Наши преимущества:

- Оперативные поставки широкого спектра электронных компонентов отечественного и импортного производства напрямую от производителей и с крупнейших мировых складов;
- Поставка более 17-ти миллионов наименований электронных компонентов;
- Поставка сложных, дефицитных, либо снятых с производства позиций;
- Оперативные сроки поставки под заказ (от 5 рабочих дней);
- Экспресс доставка в любую точку России;
- Техническая поддержка проекта, помощь в подборе аналогов, поставка прототипов;
- Система менеджмента качества сертифицирована по Международному стандарту ISO 9001;
- Лицензия ФСБ на осуществление работ с использованием сведений, составляющих государственную тайну;
- Поставка специализированных компонентов (Xilinx, Altera, Analog Devices, Intersil, Interpoint, Microsemi, Aeroflex, Peregrine, Syfer, Eurofarad, Texas Instrument, Miteq, Cobham, E2V, MA-COM, Hittite, Mini-Circuits,General Dynamics и др.);

Помимо этого, одним из направлений компании «ЭлектроПласт» является направление «Источники питания». Мы предлагаем Вам помощь Конструкторского отдела:

- Подбор оптимального решения, техническое обоснование при выборе компонента;
- Подбор аналогов;
- Консультации по применению компонента;
- Поставка образцов и прототипов;
- Техническая поддержка проекта;
- Защита от снятия компонента с производства.




**Как с нами связаться**

**Телефон:** 8 (812) 309 58 32 (многоканальный)
**Факс:** 8 (812) 320-02-42
**Электронная почта:** org@eplast1.ru
**Адрес:** 198099, г. Санкт-Петербург, ул. Калинина, дом 2, корпус 4, литера А.