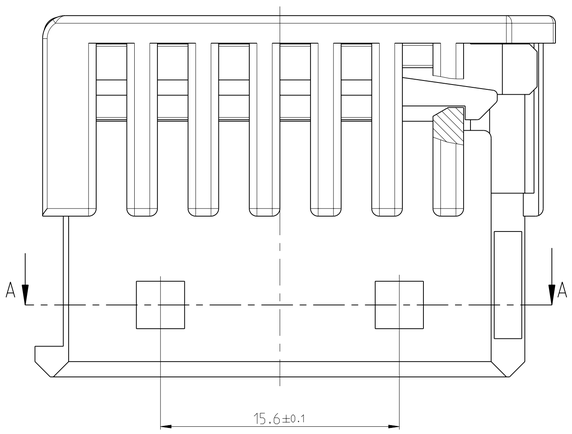
THIS DRAWING IS UNPUBLISHED. RELEASED FOR PUBLICATION - MAY 2003
VERTRAULICHE UNVERÖFFENTLICHTE ZEICHNUNG FREI FUER VERÖFFENTLICHUNG
© COPYRIGHT 2003 - ALL RIGHTS RESERVED. ALLE INTERNATIONALEN RECHTE VORBEHALTEN.
MATED WITH PASSEND ZU:

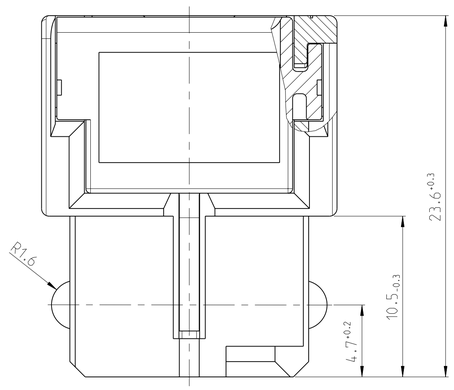
LOC	DIST
A1	-

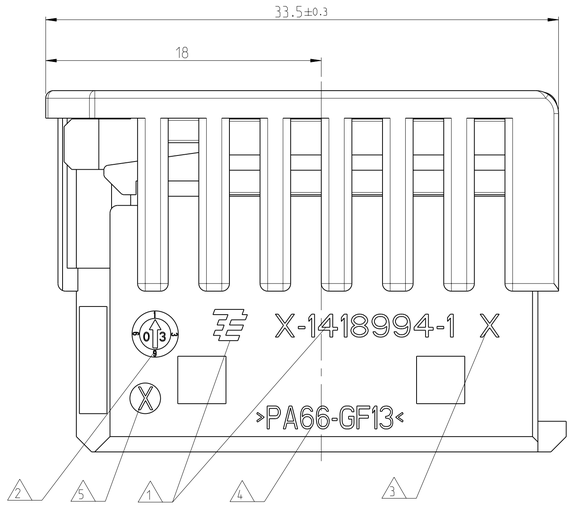
PROJEKT NR.: A97-52143

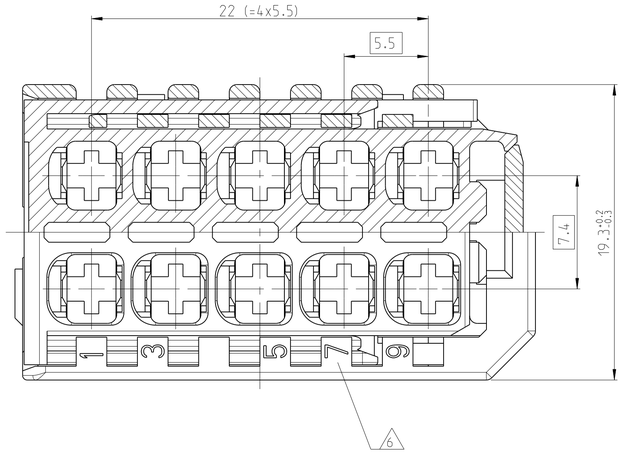
REVISIONS
ÄNDERUNGEN

P	LTR	DESCRIPTION BESCHREIBUNG	DATE	DWN	APVD
	B	NEW DRAWING CREATED / Neue Zeichnung erstellt	26MAY2003	CG	JG
	B1	NOTE 8 CHANGED / Note 8 geaendert	11JAN2005	CG	JG
	B2	NEW TE LOGO ADDED	19MAY2009	TGN	JG
	B3	NEW DASH NUMBERS ADDED / Neue Strichzahlen hinzu	06APR2011	CG	JG





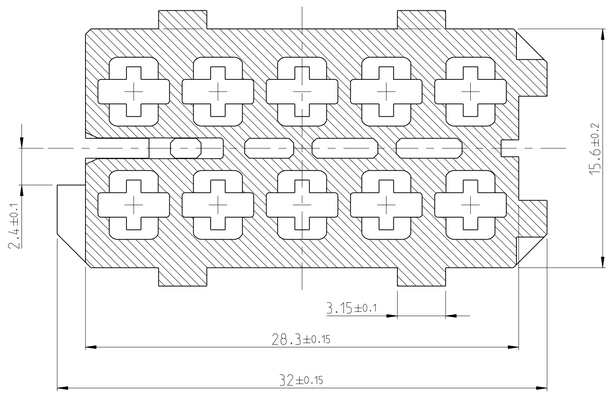




HOUSING IN PRE-LOCKED POSITION
(DELIVERY CONDITION)

Gehaeuse in Vorraststellung
(Lieferzustand)

SECTION A-A
Schnitt



NOTES
Bemerkungen

(B2) 1 TE-LOGO AND PARTNUMBER
TE-Logo und Teile-Nr.

2 PRODUCTION-DATE
Produktionsdatum

3 REVISION STATUS OF THE MOULD
Aenderungszustand des Werkzeugs

4 MATERIAL MARKING ACCORDING TO VDA 260
Werkstoffkennzeichnung nach VDA 260

5 MOULD CAVITY MARKING
Nestmarkierung

6 CAVITY MARKING
Kammerbezeichnung

7 MAX. FOR 2.5MM² FLR CABLE
max. fuer 2.5mm² FLR Kabel

(B1) 8 SUITABLE AMP MCP 2.8 FLAT TYPE RECEPTACLE
SEE DRAWING NO. 1355036

Zu verwendender AMP MCP 2.8 Buchsenkontakt
siehe Zeichnung Nr. 1355036

9 BULK PACKAGING IN CORRUGATED BOX
Schuettgut im Versandkarton

TE ORDER-NO. TE Bestell-Nr.	REV.	COLOUR Farbe	DESCRIPTION Beschreibung	ITEM
(B3) 3-1418994-1	B	GREEN gruen	HOUSING, 10POS. WITH SEC LOCK Gehaeuse, 10pol. mit 2ter Kosi	1
(B3) 2-1418994-1	B	BLUE blau	HOUSING, 10POS. WITH SEC LOCK Gehaeuse, 10pol. mit 2ter Kosi	1
(B3) 1-1418994-1	B	RED rot	HOUSING, 10POS. WITH SEC LOCK Gehaeuse, 10pol. mit 2ter Kosi	1
1418994-1	B	BLACK schwarz	HOUSING, 10POS. WITH SEC LOCK Gehaeuse, 10pol. mit 2ter Kosi	1

TOLERANCES UNLESS OTHERWISE SPECIFIED ACC. TO DIN 16901-140 CENTRIC TO NOMINAL DIMENSION. EDITION 1982-11 SHALL APPLY.
Freimasstoleranzen nach DIN 16901-140. Es gilt die Ausgabe 1982-11.

PRODUCT CHARACTERISTICS ACC. QMP EMEA_12
BESONDERE MERKMALE NACH QMP EMEA_12

TOLERANCING ISO 8015
TOLERIERUNG ISO 8015

THIS DRAWING IS A CONTROLLED DOCUMENT.
DIESES ZEICHNUNGSDOKUMENT WIRD DURCH AMP INCORPORATED KONTROLLIERT. ÄNDERUNGEN, DIE DEM TECHNISCHEN FORTSCHRITT DIENEN, SIND VORBEHALTEN. DEN INSTALLATIONSPLATZ UNSERE ZEICHNUNGEN BEACHTEN.

DIMENSIONS: MASSEINHEITEN: mm

TOLERANCES UNLESS OTHERWISE SPECIFIED
ALLGEMEINTOLERANZEN

0 PLC	±
1 PLC	±
2 PLC	±
3 PLC	±
4 PLC	±

ANGLES/WINKEL: 45°

MATERIAL: PA66-GF13

FINISH/OBERFLÄCHE/FARBE: SEE TABLE siehe Tabelle

DWN	26MAY2003
	C. Goetz
CHK	02JUN2003
	J. Granzow
APVD	02JUN2003
	Ch. Eberwein
PRODUCT SPEC PRODUKTSPEZ.	
APPLICATION SPEC VERARBEITUNGSSPEZ.	
WEIGHT GEWICHT	7.8g

TE Connectivity

NAME: AMP MCP 2.8 HOUSING, 10POS. WITH SECOND LOCKING DEVICE
AMP MCP 2.8 Gehaeuse, 10pol. mit zweiter Kontaktsicherung

SIZE	CAGE CODE	DRAWING NO ZEICHNUNGS-NR.	RESTRICTED TO NUR FUER
A1	00779	C-1418994	-

CUSTOMER DRAWING /KUNDENZEICHNUNG | SCALE MASSSTAB 5:1 | SHEET BLATT 1 OF VON 1 | REV B3