THIS DRAWING IS UNPUBLISHED. RELEASED FOR PUBLICATION -,- .
© COPYRIGHT - By - ALL RIGHTS RESERVED.

LOC	DIST
AD	00

REVISIONS

P	LTR	DESCRIPTION	DATE	DWN	APVD
	T2	REVISED PER ECO-11-018809	15SEP11	KH	JO

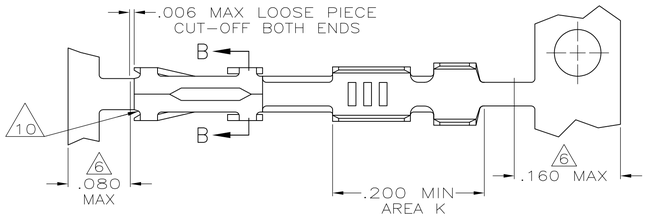

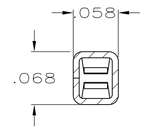

SECTION B-B

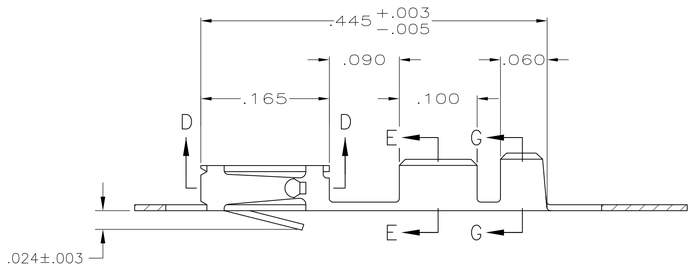

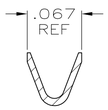

WIRE SIZE #22-#26

SECTION E-E

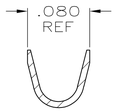

INSULATION RANGE .061 MAX

SECTION G-G

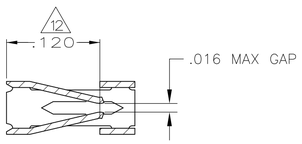

SECTION D-D

1 REELED FOR MINI-APPLICATOR.

2 GOLD FLASH OVER NICKEL, .000015 GOLD ON CONTACT AREA.

3 GOLD FLASH OVER NICKEL, .000030 GOLD ON CONTACT AREA.

4 PREPLATED 0.00127-0.00381 (.000050-.000150) BRIGHT TIN.

5 .000050 NICKEL ON ENTIRE CONTACT, .000015 GOLD IN CONTACT AREA.

6 GOLD PLATING NOT REQUIRED IN THIS AREA.

7 SHEARED EDGES PERMITTED TO BE UNPLATED.

8 .000050 NICKEL ENTIRE CONTACT, .000015 GOLD ON CONTACT AREA, .000100-.000200 BRIGHT TIN LEAD IN AREA K.

9 GOLD FLASH OVER NICKEL, .000050 GOLD ON CONTACT AREA.

10 CUT OUTS ON BOX AT MANUFACTURER'S OPTION.

11 .000030 GOLD IN CONTACT AREA, .000100-.000200 BRIGHT TIN-LEAD IN AREA K, ALL OVER .000050 NICKEL.

12 POINT OF MEASUREMENT FOR PLATING THICKNESS (INSIDE BEAMS).

13 .000030 GOLD IN CONTACT AREA, .000100-.000200 TIN IN AREA K, ALL OVER .000050 NICKEL.

14 .000050 NICKEL ENTIRE CONTACT, .000015 GOLD ON CONTACT AREA, .000100-.000200 TIN IN AREA K.

	DESCRIPTION	FINISH	PART NUMBER
	LOOSE PIECE	7 13 REF	6-87756-8
	REELED	7 13	6-87756-7
	LOOSE PIECE	7 14 REF	6-87756-6
	REELED	7 14	6-87756-2
	LOOSE PIECE	7 11 REF	1-87756-8
	REELED	7 11	1-87756-7
	LOOSE PIECE	7 8 REF	1-87756-6
OBSOLETE	LOOSE PIECE	9 REF	1-87756-4
	REELED	7 8	1-87756-2
	REELED	9	1-87756-1
OBSOLETE	REELED	5 7	1-87756-0
	LOOSE PIECE	4 REF	87756-7
	REELED	4	87756-6
	LOOSE PIECE	2 REF	87756-5
	REELED	2	87756-4
	LOOSE PIECE	3 REF	87756-3
	REELED	3	87756-2

THIS DRAWING IS A CONTROLLED DOCUMENT.

DIMENSIONS: INCHES

TOLERANCES UNLESS OTHERWISE SPECIFIED:
0 PLC ± -
1 PLC ± -
2 PLC ± -
3 PLC ± .005
4 PLC ± -
ANGLES ± -

MATERIAL: .008 THK CU-SN-P ALLOY 521

FINISH: SEE TABLE

DWN L.D.RINGLEY 12-10-85
CHK J. GESFORD 12-16-85
APVD J. GESFORD 12-16-85

PRODUCT SPEC 108-25,020
APPLICATION SPEC 114-25,003
WEIGHT -

TE Connectivity

NAME: CONTACT, FEMALE, MOD IV, CRIMP SNAP-IN -

SIZE	CAGE CODE	DRAWING NO	RESTRICTED TO
A1	00779	C-87756	-

CUSTOMER DRAWING

SCALE	SHEET	REV
10:1	1 OF 1	T2

4805 (3/11)

Общество с ограниченной ответственностью «МосЧип» ИНН 7719860671 / КПП 771901001
Адрес: 105318, г.Москва, ул.Щербаковская д.3, офис 1107

Данный компонент на территории Российской Федерации

Вы можете приобрести в компании MosChip.

Для оперативного оформления запроса Вам необходимо перейти по данной ссылке:

http://moschip.ru/get-element

Вы можете разместить у нас заказ для любого Вашего проекта, будь то серийное производство или разработка единичного прибора.

В нашем ассортименте представлены ведущие мировые производители активных и пассивных электронных компонентов.

Нашей специализацией является поставка электронной компонентной базы двойного назначения, продукции таких производителей как XILINX, Intel (ex.ALTERA), Vicor, Microchip, Texas Instruments, Analog Devices, Mini-Circuits, Amphenol, Glenair.

Сотрудничество с глобальными дистрибьюторами электронных компонентов, предоставляет возможность заказывать и получать с международных складов практически любой перечень компонентов в оптимальные для Вас сроки.

На всех этапах разработки и производства наши партнеры могут получить квалифицированную поддержку опытных инженеров.

Система менеджмента качества компании отвечает требованиям в соответствии с ГОСТ Р ИСО 9001, ГОСТ РВ 0015-002 и ЭС РД 009

Офис по работе с юридическими лицами:

105318, г.Москва, ул.Щербаковская д.3, офис 1107, 1118, ДЦ «Щербаковский»

Телефон: +7 495 668-12-70 (многоканальный)

Факс: +7 495 668-12-70 (доб.304)

E-mail: info@moschip.ru

Skype отдела продаж:
moschip.ru
moschip.ru_4
moschip.ru_6
moschip.ru_9