PRODUCT NUMBER

5 4 1 0 1 – X X X– X X– X X X X LF

PLATING
S= 15µ"[0.38µm]GOLD ON CONTACT AREA (NOTE 16) 100µ"[2.54µm]TIN ON TAIL.
G= 30µ"[0.76µm]GOLD ON CONTACT AREA (NOTE 16) 100µ"[2.54µm]TIN ON TAIL.
T= 100–160µ"[2.54–4.04µm]TIN ON CONTACT AREA AND ON TAIL (SEE NOTE 11 & 15)

BERGSTRIP POSITIONS PER REEL
00=36,000
PIN STYLES 5, 6, 8, 10, 30, 32 ONLY.

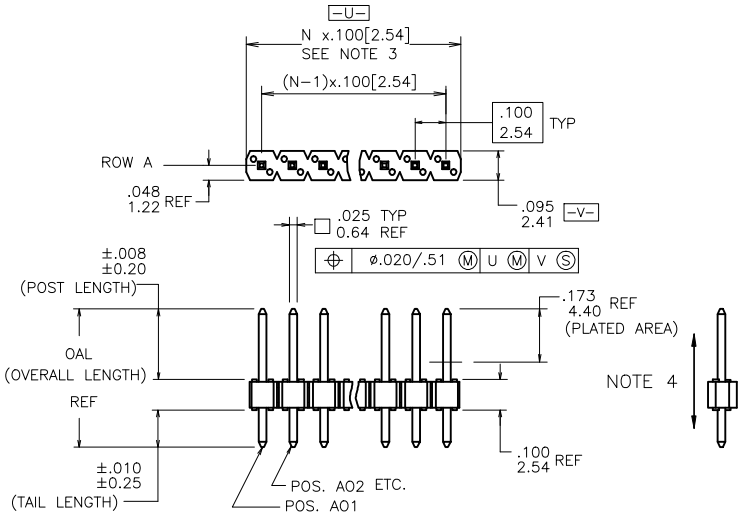
BERGSTIK POSITIONS PER ROW
01 TO 36 NOTE 10

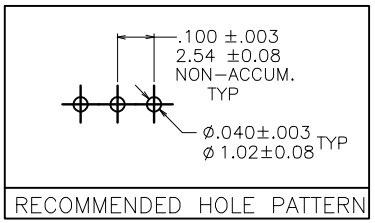
POLARIZATION NOTE 7 & 9

RETENTION
R=RETENTIVE LEG NOTE 5 & 7

LEAD FREE NOTE 12 & 13

PIN STYLE	POST	TAIL	OAL
05	0.230/5.84	0.095/2.41	0.425/10.80
06	0.230/5.84	0.110/2.79	0.440/11.18
08	0.230/5.84	0.120/3.05	0.450/11.43
10	0.230/5.84	0.150/3.81	0.480/12.19
12	0.230/5.84	0.300/7.62	0.630/16.00
30	0.318/8.08	0.120/3.05	0.538/13.67
32	0.318/8.08	0.150/3.81	0.568/14.43
34	0.318/8.08	0.212/5.38	0.630/16.00





RECOMMENDED HOLE PATTERN

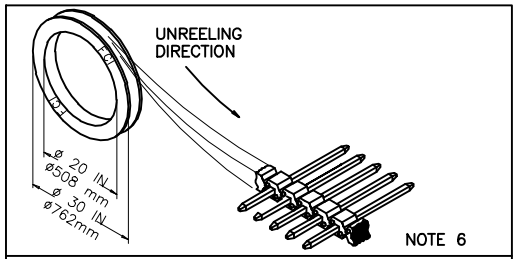
| | | |

NOTES:

1. HOUSING MAT'L: HIGH TEMPERATURE THERMOPLASTIC. UL94V-0, COLOR: BLACK
   OR
   MINERAL FILLED LCP FLAME RETARDENT
   PER UL-94V-0. COLOR: BLACK.
2. PIN MATERIAL: PHOSPHOR-BRONZE
3. TO DETERMINE DIMENSIONS:
   N = NUMBER OF POSITIONS PER ROW.
   EXAMPLE: 10 POS., N x .100[2.54]=1.00[25.40].
4. 2LBS/0.9KG MIN. PIN RETENTION IN EITHER DIRECTION.
5. RETENTIVE LEG APPLICABLE TO TAIL LENGTH .120/3.05 ONLY. (4 PINS PER PART HAVE RETENTION)
   5LB/2.3KG MAX INSERTION FORCE AND .25LB./1KG MIN RETENTION FORCE PER RETENTIVE PIN
   USING .062/1.57 THICK CIRCUIT BOARD AND RECOMMENDED HOLE PATTERN. RETENTIVE LOCATION
   AT THE DISCRETION OF THE MANUFACTURER. IF FEATURE IS NOT APPLICABLE, REMOVE FROM PRODUCT
   NUMBER, 1x2 OR 1x3 PARTS NOT REFERENCED.
6. BERGSTIK PACKAGED IN POLY BAGS. BERGSTRIP PACKAGED PER REEL.
7. POLARIZATION AND RETENTION NOT APPLICABLE TO BERGSTRIP.
8. UNDERPLATING: 50µ"/1.27µm Ni.
9. FOR POLARIZATION SPECIFY POSITION NUMBER (i.e.. A03=ROW A POS. 3)
   TO OMIT PIN.
   IF FEATURE IS NOT APPLICABLE, REMOVE FROM PRODUCT
   NUMBER.
10. POSITIONS PER ROW 37 TO 50 CAN BE PRODUCED, BUT FLATNESS AND CURVATURE MAY NOT BE HELD AS CLOSE AS 36 POSITION.
11. PIN TIPS ON TIN PLATED PRODUCT MAY HAVE BARE METAL ON TWO SIDS, BOTH ENDS.
12. PART NUMBERS WITH "LF" AT THE END ARE LEAD FREE.
13. THIS PRODUCT MEETS EUROPEAN UNION DIRECTIVES AND OTHER COUNTRY REGULATION AS DESCRIBED IN GS-22-008.
14. THE HOUSING WILL WITHSTAND EXPOSURE TO 260°C PEAK TEMPERATURE FOR 20 SECONDS IN A CONVECTION, INFRA-RED OR VAPOR PHASE REFLOW OVEN. SEE APPLICATION NOTES/PROCEDURES IF THEY ARE AVAILABLE OR FOR 15 SECONDS IN A WAVE SOLDER APPLICATION WITH A 1.5mm MINIMUM THICK CIRCUIT BOARD.
15. "THIS PRODUCT HAS 100% PURE TIN PLATING IN THE INTERFACE AND HAS NOT BEEN TESTED FOR WHISKER GROWTH IN ALL INTERCONNECT ENVIRONMENTS."
16. PLATING OPTIONS:
    MAY BE EITHER GOLD OR GXT PLATED AT MANUFACTURER'S OPTION.

Cross Reference

CORE RANGE	EXTENDED RANGE
77311-101-XXLF	54101-G05XXLF
77311-801-XXLF	54101-S05XXLF
77311-118-XXLF	54101-G08XXLF
77311-818-XXLF	54101-S08XXLF



VERTICAL HEADER REEL PACKAGING DIMENSIONS

mat'l code: SEE NOTES 1 & 2				surface: ISO 1302		tolerance: ISO 406, ISO 1101			projection	product family: BERGSTIK					
ltr	ecn no	dr	date	tolerances unless otherwise specified						title: .100 UNSHROUDED HDR. S/R VERT. THRU HOLE					
V				angles	linear	.XX±.01/.X±0.3			INCH/MM						
						.XXX±.005/.XX±0.13									
				0°±2°		.XXXX±.0020/.XXX±0.051			scale 1:1						
				dr	D.INGRAM	05/10/99				dwg no: 54101			sheet 2 of 2	size: A3	
				engr	H.SUNDY	07/15/99									
				chr	H.SUNDY	07/15/99									
				appd	H.SUNDY	07/15/99				type: Product Customer Drawing					
sheet index	revision sheet														

FCIconnect.com
Copyright FCI
form: A3

PDM: Rev:V STATUS:Released Printed: Dec 01, 2010

Общество с ограниченной ответственностью «МосЧип» ИНН 7719860671 / КПП 771901001
Адрес: 105318, г.Москва, ул.Щербаковская д.3, офис 1107

Данный компонент на территории Российской Федерации

Вы можете приобрести в компании MosChip.

Для оперативного оформления запроса Вам необходимо перейти по данной ссылке:

http://moschip.ru/get-element

Вы можете разместить у нас заказ для любого Вашего проекта, будь то серийное производство или разработка единичного прибора.

В нашем ассортименте представлены ведущие мировые производители активных и пассивных электронных компонентов.

Нашей специализацией является поставка электронной компонентной базы двойного назначения, продукции таких производителей как XILINX, Intel (ex.ALTERA), Vicor, Microchip, Texas Instruments, Analog Devices, Mini-Circuits, Amphenol, Glenair.

Сотрудничество с глобальными дистрибьюторами электронных компонентов, предоставляет возможность заказывать и получать с международных складов практически любой перечень компонентов в оптимальные для Вас сроки.

На всех этапах разработки и производства наши партнеры могут получить квалифицированную поддержку опытных инженеров.

Система менеджмента качества компании отвечает требованиям в соответствии с ГОСТ Р ИСО 9001, ГОСТ РВ 0015-002 и ЭС РД 009

Офис по работе с юридическими лицами:

105318, г.Москва, ул.Щербаковская д.3, офис 1107, 1118, ДЦ «Щербаковский»

Телефон: +7 495 668-12-70 (многоканальный)

Факс: +7 495 668-12-70 (доб.304)

E-mail: info@moschip.ru

Skype отдела продаж:
moschip.ru
moschip.ru_4
moschip.ru_6
moschip.ru_9